

Malý zametačí stroj s funkcemi velkého

Je všestranným pomocníkem a svou práci odvede jak u benzinových čerpadel tak i v okolí nákupních center. Tento nový zametač má navíc jednu bezkonkurenční vlastnost: je standardně vybaven integrovanou nabíječkou! S kobercovou sadou může čistit také textilní podlahy.






- malý, ručně vedený zametačí stroj
- bateriový pohon
- integrovaná nabíječka jako standard
- mimořádně nízká provozní hlučnost pouhých 59 dB!
- elektrický pojezd pro pohodlnější manipulaci
- objemný násypník o kapacitě 60 litrů
- široký hlavní kartáč 500 mm
- široký pracovní záběr s bočním kartáčem 720 mm
- nastavitelná výška obou kartáčů
- polyesterový filtr odolný proti vlhkosti a oklep jsou v standardu
- výměna kartáčů a filtru bez použití nářadí
- mohutná pojezdová kola
- nastavitelné držadlo



Picture shown may not represent model quoted

SW 750 je neuvěřitelně tichým strojem. Díky tomu se dá používat pro celodenní úklid. Nemusíte se ohlížet na to, zda někoho můžete provozem stroje rušit! Pro jednodušší ovládání je SW 750 vybaven elektrickým pojezdem, který se reguluje pomocí páčky umístěné na rukojeti.

• Standard equipment

Included accessories		Ref. no.	Min. required	SWEeper SW750 W/O BATTERY	SW 750
	Zametačí filtr				
	FILTER POLYESTER KIT	1463161000	1	•	•
	Hlavní kartáče				
	BROOM MAIN 200X500 PPL0.3	146 3015 000	1	•	•
	Boční kartáče				
	BROOM SIDE 109X315 PPL0.5	146 3035 000	1	•	•
	Baterie				
	BATTERY 12V 49AH AGM MONOBLOC	1464483000	1		•
	Baterie GEL				
	Battery 46 Ah, 12V Main. Free	146 3049 000	1		•

Model	SWEeper SW750 W/O BATTERY	SW 750
Ref. no.	9084708010	908 4701 010




PRODUCT FEATURES

Led indikace u baterie	•	•
Kompaktní design	•	•
Zamětání formou "přímého vzhazování"	•	•
Neznačující hnací kolo	•	•
Nastavitelná rukojeť	•	•


Malý zametací stroj s funkcemi velkého

Model	SWEEPER SW750 W/O BATTERY	SW 750
Ref. no.	9084708010	908 4701 010
PRODUCT FEATURES		
Palubní nabíječka		•
Ruční oklep filtru	•	•
Technical specifications		
	SWEEPER SW750 W/O BATTERY	SW 750
Úroveň hlučnosti	59	59
Napájecí zdroj	Battery 12V	Battery 12V
Značka motoru	Amer	Amer
Maximální rychlost (KM/HOD)	4	4
Výkon s jedním bočním kartáčem teoretický/skutečný (M ² /H)	2880/1730	2880/1730
Výkon se dvěma bočními kartáči teoretický/skutečný (M ² /H)	-	-
Provozní šíře s pravým bočním kartáčem (MM)	720	720
Provozní šíře se dvěma bočními kartáči (MM)	-	-
Minimální šíře otáčení (CM)	-	-
Maximální stoupavost (%)	20	20
Objem zásobníku na nečistoty (l)	60	60
Maximální výše pro výsyp (CM)	-	-
Plocha hlavního filtru (M ²)	1	1
Průměr bočního kartáče (MM)	315	315
Rychlost bočního kartáče (ot/min.)	100	100
Rychlost hlavního kartáče (OD./MIN.)	335	335
Hlavní kartáč (MM)	500x200	500x200
Délka x šířka x výška (CM)	99x80x110	99x80x110
Provozní hmotnost (KG)	68	68

● Standard equipment, ○ Supplementary accessories, □ Mountable equipment

Accessories		Ref. no.	Min. required	SWEEPER SW750 W/O BATTERY	SW 750
	Ostatní				
	CARPET KIT	1463171000	1	□	□
	Hlavní kartáče				
	BROOM MAIN 180X500 CARPET	146 3016 000	1	□	□
	BROOM MAIN 200X500 PPL0.3	146 3015 000	1	●	●
	BROOM MAIN 200X500 PPL0.7PPL	1463174000	1	□	□
	Baterie GEL				
	Battery 46 Ah, 12V Main. Free	146 3049 000	1	○	●

Malý zametací stroj s funkcemi velkého

Accessories		Ref. no.	Min. required	SWEeper SW750 W/O BATTERY	SW 750
	Boční kartáče				
	BROOM SIDE 109X315 NYLON CARPE	146 3036 000	1	□	□
	BROOM SIDE 109X315 PPL0.5	146 3035 000	1	●	●
	Klápka a Zástěra				
	SKIRTS NO MARKING KIT	1463167000	1	□	□
	Baterie				
	BATTERY 12V 49AH AGM MONOBLOC	1464483000	1	□	●
	BATTERY DISCOVER 12V 84AH	1464853000	1	○	○
	Zametací filtr				
	FILTER POLYESTER KIT	1463161000	1	●	●